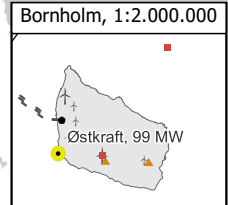
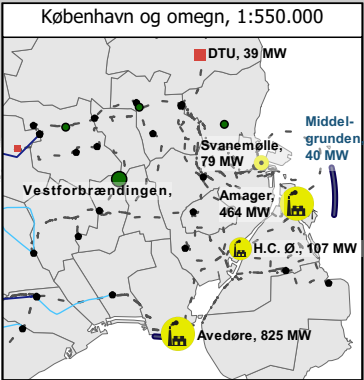
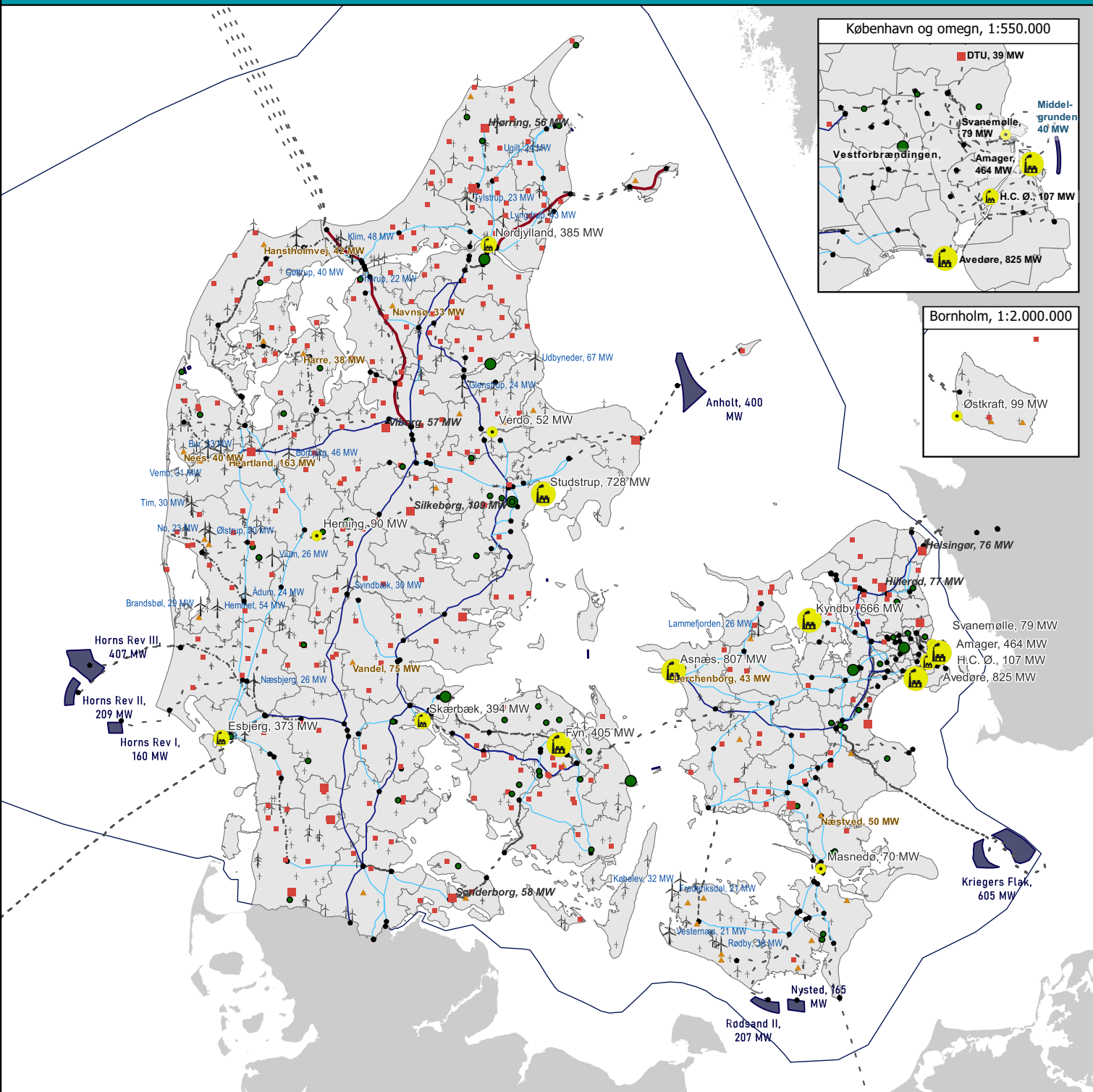


# El-produktion og transmission i Danmark



## Signaturforklaring

- |   |  |   |
|---|--|---|
| <p>Centrale værker (kapacitet)</p> <ul style="list-style-type: none"> <li>● 20 til 100 MW</li> <li>⚡ 100 til 400 MW</li> <li>⚡ 400 til 1000 MW</li> </ul> <p>Decentrale værker (kap.)</p> <ul style="list-style-type: none"> <li>■ 1 til 20 MW</li> <li>■ 20+ MW</li> </ul> | <p>○ EEZ-grænse</p> <p>Lokal- og erhvervsværker (kap.)</p> <ul style="list-style-type: none"> <li>● 1 til 20 MW</li> <li>● 20+ MW</li> </ul> <p>Landmølleparker (kap.)</p> <ul style="list-style-type: none"> <li>† 2 til 5 MW</li> <li>† 5 til 20 MW</li> <li>† 20 MW+</li> </ul> | <ul style="list-style-type: none"> <li>▲ Store solcelleanlæg (2 MW+)</li> <li>● Transformertationer</li> <li>■ Havmølleparker</li> <li>— Luftledning, Jævnstrøm</li> <li>— Luftledning, 132/150/220 kV</li> <li>— Luftledning, 400 kV</li> <li>- - Kabel</li> </ul> |
|---|--|---|

