

Vejledning til ejendomsmæglere og boligadvokater om registrering af ny ejer af elproducerende VE-anlæg (solcelleanlæg og husstandsvindmøller).

Indhold

Hvordan anmeldes et skift af ejer?	2
Kan en ejendomsmægler eller en boligadvokat anmelde ejerskifte på vegne af køber?	2
Hvilke oplysninger skal avendes ved anmeldelse af ejerskifte, og hvor kan oplysningerne findes?	2
Nettoafregningsgruppe	2
GSRN-nummer	4
Dato for overtagelse jævnfør tinglysningen	4
Energistyrelsens sagsbehandlingsproces	4
Salg af overskudsproduktion	5
Salg af overskudsproduktion til Vindstød	5
Salg af overskudsproduktion til en produktionseleverandør	5
Ofte stillede spørgsmål	6
Hvornår er anlægget idriftsat?	6
Hvad er anlæggets kapacitet?	6
Hvilke skemaer skal udfyldes i forbindelse med køb/salg af ejendomme med elproducerende VE-anlæg?	6
Vejledninger	7
Vejledning for anmeldelse om skift af ejer, når der anmeldes ejerskifte på vegne af en anden person eller virksomhed	7
Eksempel på et afregningsbilag	15
Vejledning til Eloverblik	16

Hvordan anmeldes et skift af ejer?

I forbindelse med køb og salg af ejendomme med elproducerende VE-anlæg, skal den nye ejer anmelden ejerskifte hos Energistyrelsen. For at effektivisere ejerskifteprocessen, har Energistyrelsen udarbejdet en digital løsning for anmeldelse om skift af ejer på borger.dk og virk.dk. Det er kun muligt at registrere én ejer i Stamdataregisteret, også selvom der er flere ejere af ejendommen. Derfor skal ny ejer (køber) kun indsende én anmeldelse om skift af ejer.

Den digitale anmeldelse om skift af ejer kan tilgås via borger.dk, hvis der søges om ejerskifte som privatperson med CPR-nr. eller virk.dk, hvis der søges om ejerskifte som virksomhed med CVR-nr.

Energistyrelsen henstiller venligst til, at alle anmeldelser om skift af ejer fremadrettet indgives på den digitale ejerskifteblanket.

Kan en ejendomsmægler eller en boligadvokat anmelden ejerskifte på vegne af køber?

På den digitale ejerskifteblanket er det muligt for ejendomsmæglere og boligadvokater, at bistå ny ejer (køber) med at udfylde anmeldelse om skift af ejer.

For at kunne udfylde ejerskifteblanketten skal der anvendes følgende:

- Medarbejdersignatur til NemID
- CPR eller CVR-nummer på den nye ejer, når der anmeldes på vegne af en anden person eller virksomhed
- Anlæggets GSRN-nummer

Se side 7, for vejledning for anmeldelse om skift af ejer, når der anmeldes ejerskifte på vegne af en anden person eller virksomhed. Vejledningen er en detaljeret gennemgang af, hvordan blanketten skal udfyldes og indsendes til Energistyrelsen.

Hvilke oplysninger skal avendes ved anmeldelse af ejerskifte, og hvor kan oplysningerne findes?

Ved anmeldelse om skift af ejer til Energistyrelsen, skal der på den digitale ejerskifteblanket bl.a. angives følgende oplysninger om anlægget:

- Nettoafregningsgruppe
- GSRN-nummer
- Dato for overtagelse jævnfør tinglysning

Nettoafregningsgruppe

Ved anmeldelse om skift af ejer, skal anlæggets nuværende nettoafregningsgruppe angives på blanketten. Anlæg der er tilsluttet i en forbrugsinstallation, vil være registreret i en af følgende afregningsgrupper:

- Gruppe 2 – Timebaseret nettoafregning

- Gruppe 3 – Øjebliksafregning
- Gruppe 6 – Årsbaseret nettoafregning

Hvilken afregningsgruppe benyttes af sælger?

Hvis anlægget er godkendt til et pristillæg vil nettoafregningsgruppen, fremgå af et eventuelt afregningsbilag. Efter juni 2017 har Energistyrelsen anvendt E-boks til at sende afregningsbilag til det CPR-nr. eller CVR-nr., som er registreret som ejer af anlægget i Stamdateregisteret. Det vil derfor være muligt for tidligere ejer(sælger) at se nyere afregningsbilag i E-boks.

Se side 15, for et eksempel på et afregningsbilag. Eksemplet viser hvordan et typisk afregningsbilag ser ud, og hvor I kan finde oplysninger om anlæggets afregningsgruppe.

Hvis anlægget ikke modtager afregning fra Energistyrelsen, enten fordi anlægsejer forbruger mere strøm end anlægget producerer, eller fordi anlægget ikke er godkendt til pristillæg, er det i nogle tilfælde muligt for tidligere ejer (sælger), at se afregningsgruppen på Eloverblik.dk. Alternativt kan afregningsgruppen oplyses af elleverandøren.

Se side 16, for vejledning til Eloverblik, der beskriver hvordan tidligere ejer (sælger) kan se anlæggets afregningsgruppe på Eloverblik.

Kan ny ejer overtage tidligere ejers afregningsgruppe?

Energistyrelsen kan ikke forhåndsgodkende ny ejer (køber) til samme ordning, som tidligere ejer (sælger) er godkendt til. Ny ejer (køber) skal opfylde de betingelser, der er gældende for den nettoafregningsgruppe og eventuelle pristillæg, som anlægget er godkendt til. Hvorvidt afregningsgruppen, og et eventuelt pristillæg, kan overdrages til ny ejer (køber) beror derfor på en konkret og individuel vurdering.

Særlige betingelser for anlæg godkendt til et forhøjet pristillæg eller nettoafregningsgruppe 6 – årsbaseret nettoafregning

Der er særlige betingelser for anlæg godkendt til et forhøjet pristillæg, på mere end 60 øre pr. kWh, eller nettoafregning i afregningsgruppe 6 - årsbaseret nettoafregning. Som udgangspunkt kan ny ejer (køber) fortsætte samme godkendelse, hvis følgende betingelser er opfyldt:

- At anlægget ikke er eller har været frakoblet/tilsluttet på ny
- At der ikke er sket fysiske ændringer i anlægget
- At anlægget ikke forsyner erhverv
- At der er overensstemmelse mellem anlægsejer og forbruger af anlægget

Ovenstående betingelser skal til enhver tid være opfyldt.

Hvis der er tale om udlejning af den pågældende ejendom, er det således lejerens der skal opfylde ovenstående betingelser. Det er dog fortsat ejeren af anlægget, der skal registreres som ejer af anlægget i Stamdataregisteret.

Hvis et anlæg har været frakoblet og er tilsluttet på ny, vil anlægget få et nyt nettilslutningstidspunkt, og GSRN-nr., og kan derfor ikke opretholde den oprindelige godkendelse. Et anlæg vil i dette tilfælde blive registreret i afregningsgruppe 3 – øjebliksafregning.

GSRN-nummer

Ved anmeldelse om skift af ejer, skal anlæggets GSRN-nr. angives på blanketten. Et GSRN-nr. består af 18 cifre og er anlæggets unikke identifikationsnummer. Hvis anlægget er godkendt til pristillæg, er det muligt for tidligere ejer (sælger) at finde anlæggets GSRN-nr. på eventuelt fremsendte afregningsbilag. Alle afregningsbilag er efter juni 2017 sendt igennem E-boks, til det CPR-nr. eller CVR-nr., som er registreret som ejer af anlægget i Stamdataregisteret.

Se side 15, for et eksempel på et afregningsbilag. Eksemplet viser hvordan et typisk afregningsbilag ser ud, og hvor I kan finde oplysninger om anlæggets GSRN-nr.

Hvis anlægget ikke modtager afregning fra Energistyrelsen, enten fordi anlægsejer forbruger mere strøm end anlægget producerer eller fordi anlægget ikke er godkendt til pristillæg, er det muligt for tidligere ejer (sælger), at se GSRN-nummeret på Eloverblik.dk. Alternativt kan GSRN-nummeret oplyses af elleverandøren.

Se side 16, for vejledning til Eloverblik, der beskriver hvordan tidligere ejer (sælger) kan se anlæggets GSRN-nr. på Eloverblik.

Dato for overtagelse jævnfør tinglysningen

Ved anmeldelse om skift af ejer, skal den ønskede overtagelsesdato angives på blanketten. "Dato for overtagelse jævnfør tinglysningen" skal forstås, som den dato ny ejer (køber) formelt overtager ejendommen i tingbogen. Når Energistyrelsen behandler et ejerskifte, vil sagsbehandleren anvende den dato for overtagelse af ejendommen, som fremgår af tinglysningen.

Ved aftale om dispositionsret, skal der ske opgørelse for anlæggets overskudsproduktion i dispositionsperioden via refusionsopgørelsen.

Energistyrelsens sagsbehandlingsproces

Energistyrelsen modtager et stort antal anmeldelser om skift af ejer. Vi behandler anmeldelser om skift af ejer i den rækkefølge vi modtager dem i. Vi anbefaler

derfor, at anmeldelse om skift af ejer indsendes så tæt på den tinglyste overtagelsesdato som muligt.

I forbindelse med sagsbehandling af anmeldelse om skift af ejer, påser Energistyrelsen om ny ejer (køber) er registreret som ejer i tinglysningen og pr. hvilken dato ny ejer (køber) formelt overtager ejendommen. Derudover påser sagsbehandleren, at ny ejer (køber) har registreret bopæl på anlægsadressen, jf. CPR- eller CVR-registret. Hvis der er tale om en beboelsesejendom med bopælspligt, og ny ejer (køber) endnu ikke er flyttet ind på anlægsadressen, så kan ejerskiftet som udgangspunkt ikke færdigbehandles. Det samme er gældende, hvis handlen endnu ikke er endeligt tinglyst. Energistyrelsen opfordrer derfor til, at ny ejer (køber) først indsender anmeldelsen om skift af ejer, så tæt på overtagelsesdagen som muligt.

Salg af overskudsproduktion

Salg af overskudsproduktion til Vindstød

Hvis et anlæg er godkendt til pristillæg, skal ny ejer (køber) huske at anmelde ejerskifte hos Vindstød. Vindstød står for udbetaling af spotprisen på vegne af Energinet, som har aftagerpligten på anlæg med pristillæg. Energistyrelsen har til opgave at registrere ejeren af anlægget i Stamdataregistret. Vi har ikke en aftale om at dele oplysninger med Vindstød. Vindstød skal derfor, på egen hånd, sørge for at registrere den korrekte ejer af anlægget. Dette skal de gøre, uanset hvornår Energistyrelsen registrerer den nye ejer.

Salg af overskudsproduktion til en produktionseleverandør

Hvis et anlæg ikke er godkendt til pristillæg, skal ny ejer(køber) selv indgå en aftale med en produktionseleverandør. En produktionseleverandør aftager den overskudsproduktion, som anlægget producerer. Det betyder, at den overskydende elproduktion anlægget producerer, vil blive solgt til den pris, ny ejer(køber) kan få hos produktionseleverandøren.

I finder en oversigt over aktuelle produktionseleverandører på Energinets hjemmeside her:

<https://energinet.dk/EI/Elmarkedet/Produktionseleverandoer/Oversigt-over-produktionseleverandoerer>

Ofte stillede spørgsmål

Nedenfor gennemgås de ofte stillede spørgsmål Energistyrelsen modtager fra ejendomsmæglere og boligadvokater, som ikke er besvaret ovenfor.

Hvornår er anlægget idriftsat?

Hvornår et anlæg er idriftsat, vil fremgå af et eventuelt afregningsbilag, hvis anlægget er godkendt til et pristillæg. Idriftsættelsesdatoen er den dag anlægget har leveret den første producerede kWh til det kollektive elnet.

Hvad er anlæggets kapacitet?

Anlæggets installerede effekt målt i kWh, vil fremgå af et eventuelt afregningsbilag, hvis anlægget er godkendt til et pristillæg.

Se side 15, for et eksempel på et eksempel på et afregningsbilag. Eksemplet viser hvordan et typisk afregningsbilag ser ud, og hvor I kan finde oplysninger om anlæggets stamdataoplysninger, herunder hvornår anlægget er idriftsat og den installerede effekt.

Hvilke skemaer skal udfyldes i forbindelse med køb/salg af ejendomme med elproducerende VE-anlæg?

I forbindelse med køb og salg af en ejendom med et elproducerende VE-anlæg, skal der anmeldes ejerskifte til Energistyrelsen via en digital ejerskifteblanket.

Den digitale ejerskifte anmeldelse om skift af ejer kan tilgås via borger.dk, hvis der søges om ejerskifte som privatperson med [CPR-nr.](#) eller virk.dk, hvis der søges om ejerskifte som virksomhed med CVR-nr.

Energistyrelsen henstiller venligst til, at alle anmeldelser om skift af ejer fremadrettet indgives på den digitale ejerskifteblanket.

Vejledninger

Vejledning for anmeldelse om skift af ejer, når der anmeldes ejerskifte på vegne af en anden person eller virksomhed

På den digitale ejerskifteblanket er det muligt for tredjepart, herunder Ejendomsmæglere og boligadvokater, at bistå ny ejer med at udfylde anmeldelse om skift af ejer.

Ved ønske om, at anmelde et ejerskifte som ejendomsmægler eller boligadvokat med CVR-nr. på vegne af ny ejer (køber), skal der anmeldes ejerskiftet på virk.dk og logges ind med et medarbejdersignatur til NemID. Vær særligt opmærksom på, at opsætningen af medarbejdersignatur til NemID ikke er tilkøbt et personligt CPR-nr.

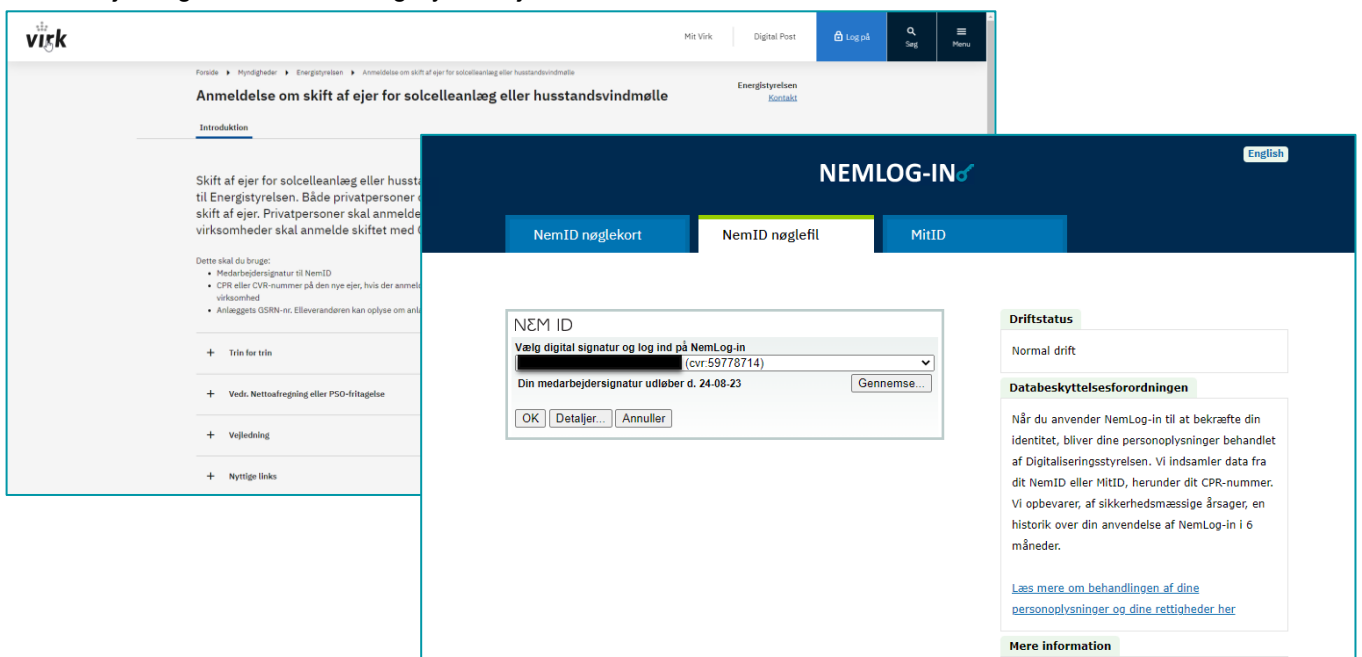
Det skal der bruges for at anmelde ejerskifte som tredjepart

For at kunne udfylde ejerskifteblanketten, som tredjepart, skal du have et Medarbejdersignatur til NemID, CPR-nummer eller CVR-nummer på den nye ejer og anlæggets unikke GSRN-nummer.

Link til den digitale ejerskifteblanket på virk.dk:

https://virk.dk/myndigheder/stat/ENS/selvbetjening/Anmeldelse_om_skift_af_ejer_f_orsolcelleanlaeg_eller_husstandsvindmoele

Klik på *"start selvbetjening"* og vælg *"NemID nøglefil"*. Log ind med din medarbejdersignatur til NemID og tryk *"ok"* jf. nedenstående billede.



The screenshot shows the NemLog-in interface. On the left, there is a sidebar with the 'virk' logo and navigation links: 'Tiln for trin', 'Vedr. Nettoafregning eller PSO-afregning', 'Vejledning', and 'Nyttige links'. The main content area is titled 'Anmeldelse om skift af ejer for solcelleanlæg eller husstandsvindmølle'. Below this, there is a section for 'Introduktion' and a list of items to be used for login: 'Medarbejdersignatur til NemID', 'CPR eller CVR-nummer på den nye ejer, hvis der anmeldes virksomhed', and 'Anlæggets GSRN-nr. Elseveranden kan oplyse om anlægget'. The main interface is a dark blue box with the 'NEMLOG-IN' logo and three tabs: 'NemID nøglekort', 'NemID nøglefil', and 'MitID'. The 'NemID nøglefil' tab is selected. Below the tabs, there is a form for logging in with NemID. The form includes a dropdown menu for 'Vælg digital signatur og log ind på NemLog-in' with the value '(cvr:59778714)', a field for 'Din medarbejdersignatur udløber d. 24-08-23', and a 'Gennemse...' button. There are also 'OK', 'Detaljer...', and 'Annuller' buttons. On the right side of the interface, there is a 'Driftstatus' section showing 'Normal drift' and a 'Databeskyttelsesforordningen' section with a link to 'Læs mere om behandlingen af dine personoplysninger og dine rettigheder her'. At the bottom right, there is a 'Mere information' section.

Oplysninger om anmelder

Når du er logget ind indhenter systemet selv oplysninger om anmelder i CVR-registeret, hvis du er logget ind som virksomhed med CVR-nr. Logger du i stedet ind som privatperson med CPR-nr. vil systemet hente oplysninger om anmelder i CPR-registeret. Vær derfor særligt opmærksom på, at det er et CVR-nr. tilhørende en ejendomsmægler eller en boligadvokat, der fremgår jf. pilen på nedenstående billede. Tryk herefter på "næste".

Anmeldelse om skift af ejer for solcelleanlæg eller husstandsvindmølle Energistyrelsen
Support: 3392 6700

Oplysninger om anmelder

Oplysninger om ejer

Anlægsoplysninger for solcelleanlægget / husstandsvindmøllen

Tro og love-erklæring vedrørende erhverv på anlægsadressen

Information

Bemærk, at I skal være registreret som forbruger hos elleverandaren.

CVR-nummer

←

Virksomhedens navn
Energistyrelsen

Virksomhedens adresse
Carsten Niebuhrs Gade 43, 1677 København V

Virksomhedens telefonnummer

Udenlandsk telefonnummer

Virksomhedens e-mail (frivilligt)

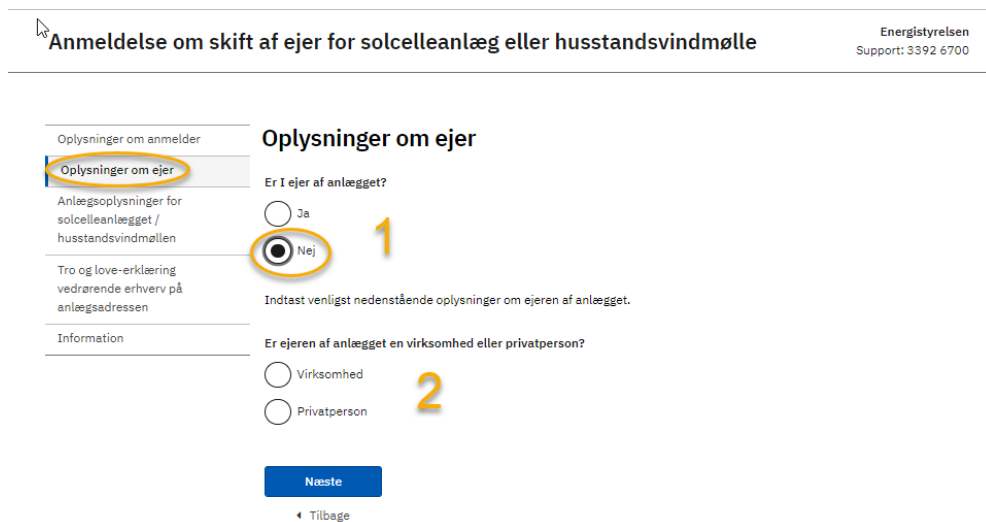
Næste

Oplysninger om ejer

Under overskriften ”oplysninger om ejer” er det ny ejers(køber) oplysninger der skal angives.

- 1) Vælg ”nej” da der anmeldes som tredjepart.
- 2) Angiv om ny ejer(køber) er en privatperson med CPR-nr. eller en virksomhed med CVR-nr. jf. nedenstående billede.

Tryk herefter på ”næste” jf. nedenstående billede.



Anmeldelse om skift af ejer for solcelleanlæg eller husstandsvindmølle

Energistyrelsen
Support: 3392 6700

Oplysninger om anmelder

Oplysninger om ejer

Anlægsoplysninger for solcelleanlægget / husstandsvindmøllen

Tro og love-erklæring vedrørende erhverv på anlægsadressen

Information

Er I ejer af anlægget?

Ja

Nej 1

Indtast venligst nedenstående oplysninger om ejeren af anlægget.

Er ejeren af anlægget en virksomhed eller privatperson?

Virksomhed

Privatperson 2

Næste

← Tilbage

Hvis der på ovenstående billede er angivet, at ny ejer(køber) er en **privatperson** kommer nedestående billede (1) frem. Angiv følgende oplysninger på ny ejer(køber):

- CPR-nummer
- Fulde navn
- Telefon nummer
- E-mailadresse

Hvis der på ovenstående billede er angivet, at ny ejer(køber) er en **virksomhed** kommer nedestående billede (2) frem. Angiv følgende oplysninger på ny ejer(køber):

- CVR-nummer
- Telefon nummer
- E-mailadresse

Tryk på ”næste” jf. nedenstående billede.

Anmeldelse om skift af ejer for solcelleanlæg eller husstandsvindmølle

Energistyrelsen
Support: 3392 6700

- Oplysninger om anmelder
- Oplysninger om ejer**
- Anlægsoplysninger for solcelleanlægget / husstandsvindmøllen
- Tro og love-erklæring vedrørende erhverv på anlægsadressen
- Information

Oplysninger om ejer

Er I ejer af anlægget?

- Ja
 Nej

Indtast venligst nedenstående oplysninger om ejeren af anlægget.

Er ejeren af anlægget en virksomhed eller privatperson?

- Virksomhed
 Privatperson

CPR-nummer

Navn

Telefonnummer

Udenlandsk telefonnummer

E-mail (frivilligt)

1

Næste

◀ Tilbage

- Information

Er ejeren af anlægget en virksomhed eller privatperson?

- Virksomhed
 Privatperson

CVR-nummer

Telefonnummer

Udenlandsk telefonnummer

E-mail (frivilligt)

2

Næste

◀ Tilbage

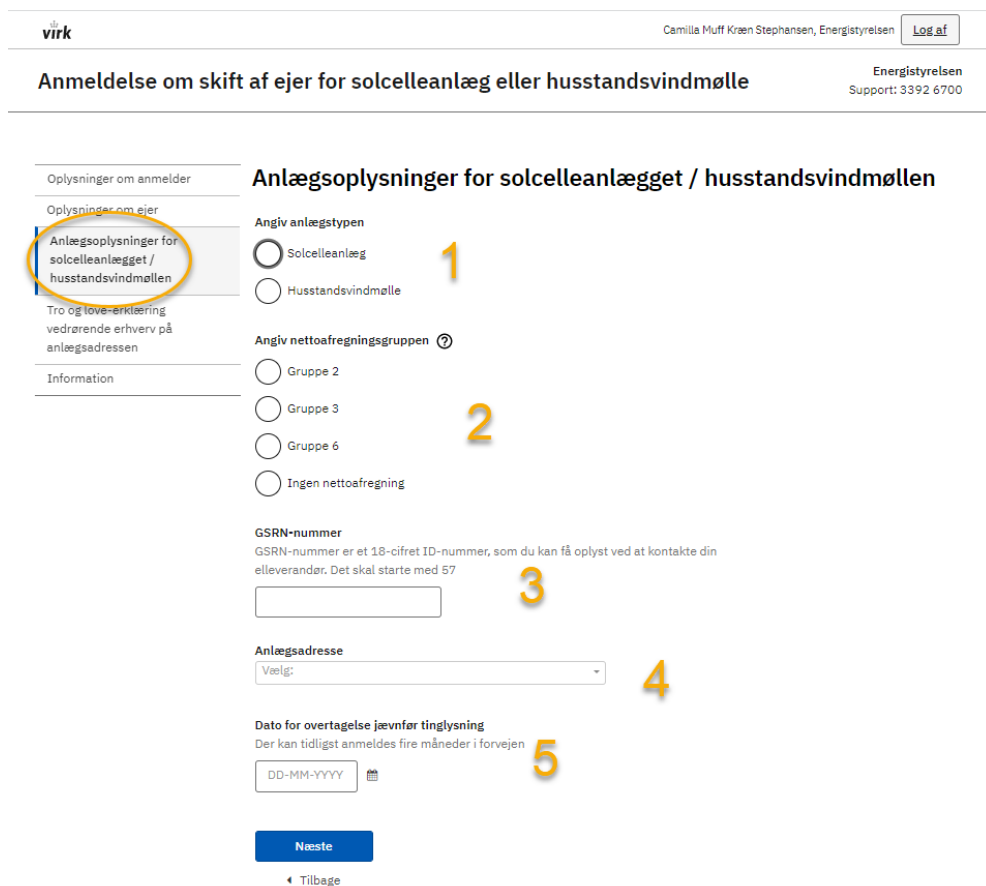
Anlægsoplysninger for solcelleanlægget / husstandsvindmøllen

Under overskriften "anlægsoplysninger for solcelleanlæg / husstandsvindmølle" skal du angive oplysninger på det anlæg, som ønskes overdraget til ny ejer(køber).

- 1) Angiv om det er en husstandsvindmølle eller et solcelleanlæg
- 2) Angiv hvilken afregningsgruppe anlægget er registreret i
- 3) Angiv anlæggets unikke GSRN-nr.
- 4) Angiv anlægsadressen, hvor anlægget er placeret
- 5) Angiv den overtagelsesdato som fremgår i tinglysningen

Et anlægs afregningsgruppe og GSRN-nr. kan tidligere ejer(sælger) finde på et afregningsbilag fra Energistyrelsen. Ligesom tidligere ejer(sælger) kan logge på Eloverblik og finde anlæggets oplysninger.

Tryk herefter på "næste" jf. nedenstående billede.



virK Camilla Muff Kræn Stephansen, Energistyrelsen [Log af](#)

Anmeldelse om skift af ejer for solcelleanlæg eller husstandsvindmølle Energistyrelsen
Support: 3392 6700

Oplysninger om anmelder

Oplysninger om ejer

Anlægsoplysninger for solcelleanlægget / husstandsvindmøllen

Tro og love-erklæring vedrørende erhverv på anlægsadressen


Information

Anlægsoplysninger for solcelleanlægget / husstandsvindmøllen

Angiv anlægstypen

Solcelleanlæg 1

Husstandsvindmølle

Angiv nettoafregningsgruppen 

Gruppe 2

Gruppe 3 2

Gruppe 6

Ingen nettoafregning

GSRN-nummer

GSRN-nummer er et 18-cifret ID-nummer, som du kan få oplyst ved at kontakte din elleverandør. Det skal starte med 57


3

Anlægsadresse

Vælg: 4

Dato for overtagelse jævnfør tinglysning

Der kan tidligst anmeldes fire måneder i forvejen

 5

Næste

[← Tilbage](#)

Tro og loveerklæring vedrørende erhverv på anlægsadressen

Under overskriften ”tro og loveerklæring vedrørende erhverv på anlægsadressen” skal anmelder oplyse, om ny ejer(køber) har erhverv registreret på adressen og om anlægget vil forsyne erhverv.

- 1) Angiv om ny ejer(køber) har registreret erhverv på anlægsadressen
- 2) Angiv om ny ejer(køber) kan erklære på tro og love, at der på anlægsadressen ikke er noget erhvervsmæssigt elforbrug på nuværende tidspunkt eller vil være det fremadrettet

Tryk herefter på ”næste” jf. nedenstående billede.

Anmeldelse om skift af ejer for solcelleanlæg eller husstandsvindmølle

Energistyrelsen
Support: 3392 6700

Oplysninger om anmelder	<h3>Tro og love-erklæring vedrørende erhverv på anlægsadressen</h3> <p>Dette punkt udfyldes af ny ejer ved overdragelse af:</p> <ul style="list-style-type: none">• Solcelleanlæg/vindmølle godkendt til årsbaseret nettoafregning (nettoafregningsgruppe 6)• Solcelleanlæg godkendt til forhøjet pristillæg <p>Det er en betingelse for at være godkendt til årsbaseret nettoafregning, at VE-anlægget er tilsluttet til egen forbrugsinstallation i bolig eller ikke-erhvervsmæssigt benyttet bebyggelse.*</p> <p>Det er en betingelse for at være godkendt til forhøjet pristillæg, at solcelleanlægget er tilsluttet i egen forbrugsinstallation i en husstand.**</p> <p>Er der registreret et eller flere CVR-numre på anlægsadressen?</p> <p><input type="radio"/> Ja 1</p> <p><input type="radio"/> Nej</p> <p>Kan I erklære, at der på anlægsadressen ikke er noget erhvervsmæssigt elforbrug på nuværende tidspunkt, eller vil være det fremadrettet? ⓘ</p> <p><input type="radio"/> Ja 2</p> <p><input type="radio"/> Nej</p> <p>Næste</p> <p>◀ Tilbage</p>
Oplysninger om ejer	
Anlægsoplysninger for solcelleanlægget / husstandsvindmøllen	
Information	

Information

Under overskriften ”information” er listet særligt vigtige informationer vedrørende tilbageholdelse af pristillæg, anlæg godkendt til årsbaseret nettoafregning og forhøjet pristillæg. Læs informationerne og sæt flueben i ”ovenstående er forstået”.

Tryk herefter på ”næste” jf. nedenstående billede.

Anmeldelse om skift af ejer for solcelleanlæg eller husstandsvindmølle		Energistyrelsen Support: 3392 6700
Oplysninger om anmelder	<h3>Information</h3> <p>Det er ejerens/andelshaverens opgave at informere sin nuværende/kommende elleverandør om, at anlægget/vindmøllen skal afregnes efter den godkendte nettoafregningsmodel. Energistyrelsen fraskriver sig ethvert ansvar for forhold vedrørende ejerens leverancer fra tidligere og fremtidige elleverandører/ balanceansvarlige markedsaktører ved behandling af anmodningen om nettoafregning.</p> <p>Tilbageholdelse af pristillæg Udbetaling af pristillæg og andre ydelser efter bestemmelserne i §§ 35 a, 35 b, 36-43, 43 a-43 e, 44-47, 49, 50 og 60 a og regler fastsat i medfør af disse bestemmelser kan tilbageholdes, hvis elproducenten eller tilskudsmodtageren uanset anmodning ikke inden for en fastsat frist meddeler fyldestgørende oplysninger til brug for en afgørelse om udbetaling af pristillægget eller anden ydelse eller tilsyn og kontrol med udbetalingen. Udbetalingen genoptages, når elproducenten eller tilskudsmodtageren har meddelt nærmere angivne oplysninger om det pågældende forhold. Energi-, forsynings- og klimaministerne kan fastsætte nærmere regler om betingelser og frister for tilbageholdelse og genoptagelse af pristillæg og andre ydelser, jf. § 55, stk. 2, 3 og 4 i lov om fremme af vedvarende energi.</p> <p>Frigørende virkning Energi-, forsynings- og klimaministerne kan med frigørende virkning udbetale pristillæg og andre ydelser og beløb til berigtigelse af for lidt udbetalt pristillæg og andre ydelser til den, der er anmeldt som ejer af elproduktionsanlægget i den periode, som udbetalingen vedrører, medmindre ejeren har anmeldt, at udbetaling skal ske til en anden, jf. § 56, stk. 3 i lov om fremme af vedvarende energi.</p> <p>Vedrørende årsbaseret nettoafregning til VE-anlæg og forhøjet pristillæg til solcelleanlæg * Betingelsen medfører, at anlægget ikke må forsyne et erhvervsmessigt elforbrug og fremgår af § 5, stk. 2, nr. 2, i bekendtgørelse nr. 804 af 28. juni 2010 om nettoafregning for egenproducenter af elektricitet. Betingelsen i § 5, stk. 2, nr. 2, skal være opfyldt for, at anlægget kan være godkendt til årsbaseret nettoafregning, jf. § 20, stk. 1, og 21, stk. 1, nr. 1, i bekendtgørelse nr. 999 af 29. juni 2016 om nettoafregning for egenproducenter af elektricitet.</p> <p>** Betingelsen medfører, at anlægget ikke må forsyne et erhvervsmessigt elforbrug og fremgår af § 47, stk. 7, nr. 1, i lov bekendtgørelse nr. 53 af 18. januar 2019 om fremme af vedvarende energi, jf. § 8, stk. 2, nr. 1 og 2, i bekendtgørelse nr. 1114 af 18. september 2015 om pristillæg til elektricitet fremstillet på visse solcelleanlæg nettilsluttet den 20. november 2012 eller senere og ændret ved bekendtgørelse nr. 1739 af 26. december 2017.</p> <p>Betingelsen omfatter ikke husstandsvindmøller godkendt til forhøjet pristillæg.</p> <p>Såfremt der er et erhvervsmessigt elforbrug på anlægsadressen, kan ny ejer kun opnå ret til årsbaseret nettoafregning eller forhøjet pristillæg, hvis det erhvervsmessige forbrug er adskilt fra det ikke-erhvervsmessige forbrug ved en selvstændig forbrugsmål. Energistyrelsen går i den sammenhæng opmærksom på, at det ifølge Energitklagenævns praksis ikke er tilstrækkeligt at have etableret en eller flere bimålere på adressen.</p>	
Oplysninger om ejer		
Anlægsoplysninger for solcelleanlægget / husstandsvindmøllen		
Tro og love-erklæring vedrørende erhverv på anlægsadressen		
Oplysninger om ejer		
Anlægsoplysninger for solcelleanlægget / husstandsvindmøllen		
Tro og love-erklæring vedrørende erhverv på anlægsadressen		
Information	<input type="checkbox"/> Ovenstående er forstået	
	<input type="button" value="Næste"/>	
	<input type="button" value="◀ Tilbage"/>	

Ansvarlig myndighed

Kontakt

Opsummering

Under overskriften ”opsummering” listes de angivne oplysninger. Kontroller, at alle felter er udfyldt korrekt og tryk på ”send”. Vær opmærksom på at du selv skal downloade en kvittering. Energistyrelsen sender desværre ikke automatisk en kvittering når vi modtager jeres anmeldelse om skift af ejer.

Anmeldelse om skift af ejer for solcelleanlæg eller husstands vindmølle

Energistyrelsen
Support: 3392 6700

Opsummering

Oplysninger om anmelder

CVR-nummer	59778714
Virksomhedens navn	Energistyrelsen
Virksomhedens adresse	Carsten Niebuhrs Gade 43, 1577 København V
Virksomhedens telefonnummer	33926700
Udenlandsk telefonnummer	<input type="checkbox"/>
Virksomhedens e-mail	ens@ens.dk

Oplysninger om ejer

Er I ejer af anlægget?	Nej
Er ejeren af anlægget en virksomhed eller privatperson?	Virksomhed
CVR-nummer	59778714
Virksomhedens navn	Energistyrelsen
Telefonnummer	33926700
Udenlandsk telefonnummer	<input type="checkbox"/>
E-mail	ens@ens.dk

Anlægsoplysninger for solcelleanlægget / husstands vindmøllen

Angiv anlægstypen	Solcelleanlæg
Angiv nettoafregningsgruppen	Gruppe 6
GSRN-nummer	571507070000000000
Anlægsadresse	Niels Bohrs Vej 8D, 6700 Esbjerg
Dato for overtagelse jævnfør tinglysning	01-04-2022

Tro og love-erklæring vedrørende erhverv på anlægsadressen

Er der registreret et eller flere CVR-numre på anlægsadressen?	Nej
Kan I erklære, at der på anlægsadressen ikke er noget erhvervmæssigt elforbrug på nuværende tidspunkt, eller vil være det fremadrettet?	Ja

Information

Ovenstående er forstået



Send

Rediger

Ansvarlig myndighed



Kontakt

ens@ens.dk
[3392 6700](tel:33926700)

Eksempel på et afregningsbilag



Energistyrelsen, Niels Bohrs Vej 8D, 6700 Esbjerg

Solcelle Selvfakturering

CVR-nr: 59778714

Navn
Adresse
Postnr By

Bilagsdato: XX-XX-XXXX
Kundenr.: XXXXX
CVR-nr.: XXXX
Bilagsnr.: 2022XXXX

STAMDATA

GSRN-nr.:	XXXXXXXXXXXXXXXXXXXX	Idriftsat dato:	XX-XX-XXXX
Anlægsnavn:	NAVN	Installeret kW:	XX
Anlægsadresse:	Adresse Postnr By	Antal anlæg:	1
Kort navn:	XXX-XXXXXX		
Afregningsgruppe:	X		
Netvirksomhed:	131 N1 A/S		

AFREGNING

Afregningsperiode: 01-01-2022 - 31-01-2022

	Produktion (kWh)	Tarif (øre/kWh)	I alt DKK
Pristillæg	Produktion		Beløb
Afregnet i alt			Beløb

Har du spørgsmål til din afregning eller til dit bilag, så se de oftest stillede spørgsmål/svar på vores hjemmeside www.ens.dk – og klik på knappen "FAQ - Flex og afregning"

Er afregningen i din favør, sender vi pengene til din NemKonto.

Hvis der er tale om en korrigeringsafregning i Energistyrelsens favør, sender vi en saldbopgørelse.

Er det skyldige beløb forfalden til betaling, skal det indbetales jf. oplysningerne på saldbopgørelsen eller modregner Energistyrelsen i efterfølgende udbetalinger.

Ved køb af el fra momsregistrerede virksomheder mv. afregner Energinet og Energistyrelsen moms til SKAT jf. momslovens §46, stk. 1, nr. 11

Vejledning til Eloverblik

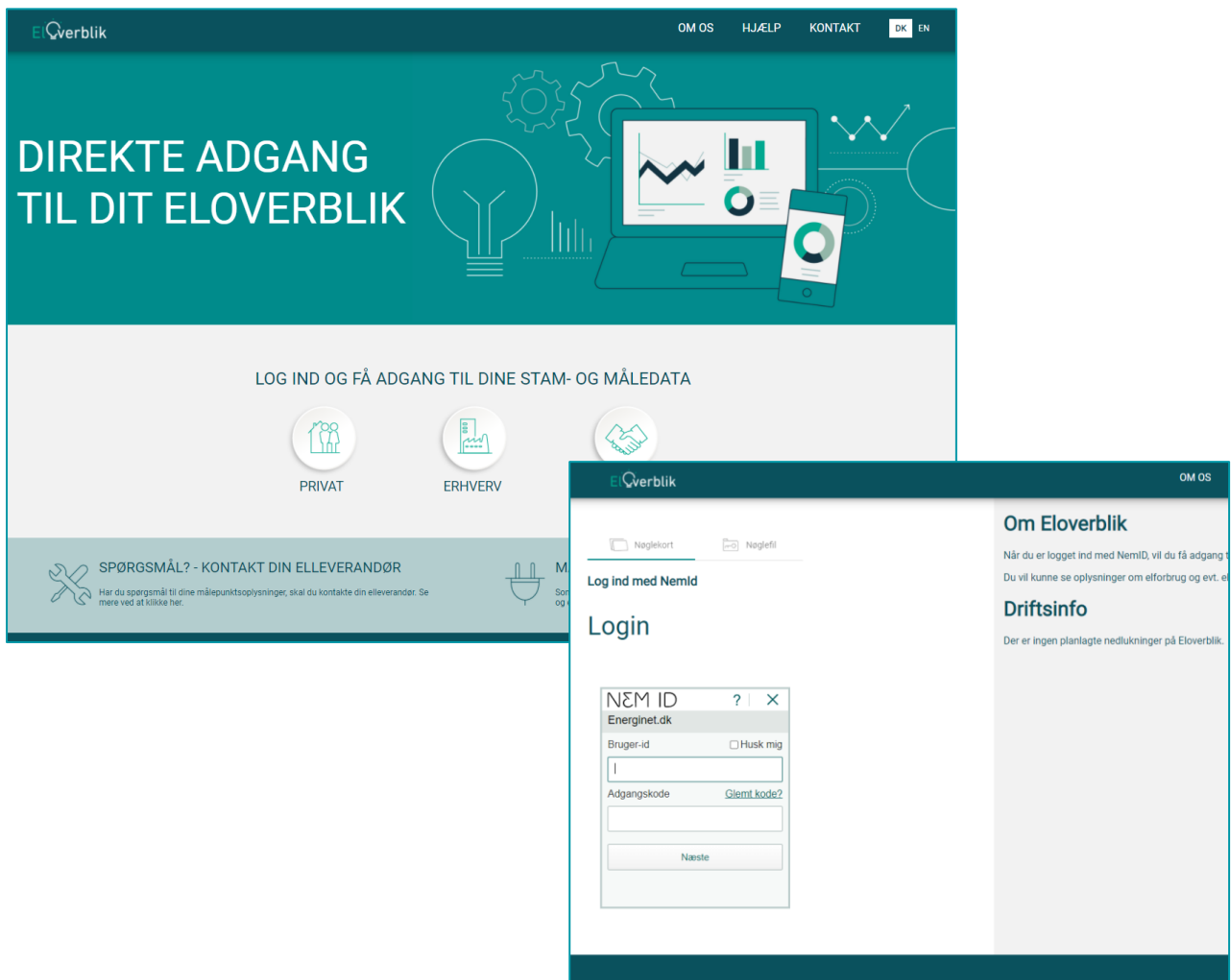
Tidligere ejer (sælger) kan på Eloverblik.dk logge ind og få adgang til sine stam – og måledata. Her kan sælger som kunde få et samlet overblik over sin el-produktion - og forbrug.

Link til Eloverblik: <https://eloverblik.dk/welcome>

Sælger skal logge ind på Eloverblik.dk, jf. nedenstående billede.

Private elkunder logger på Eloverblik med deres private NemID. Klik på *"Privat"* og log ind med NemID.

Erhvervs elkunder logger på Eloverblik med deres medarbejdersignatur. Klik på *"Erhverv"* og log ind med NemID.

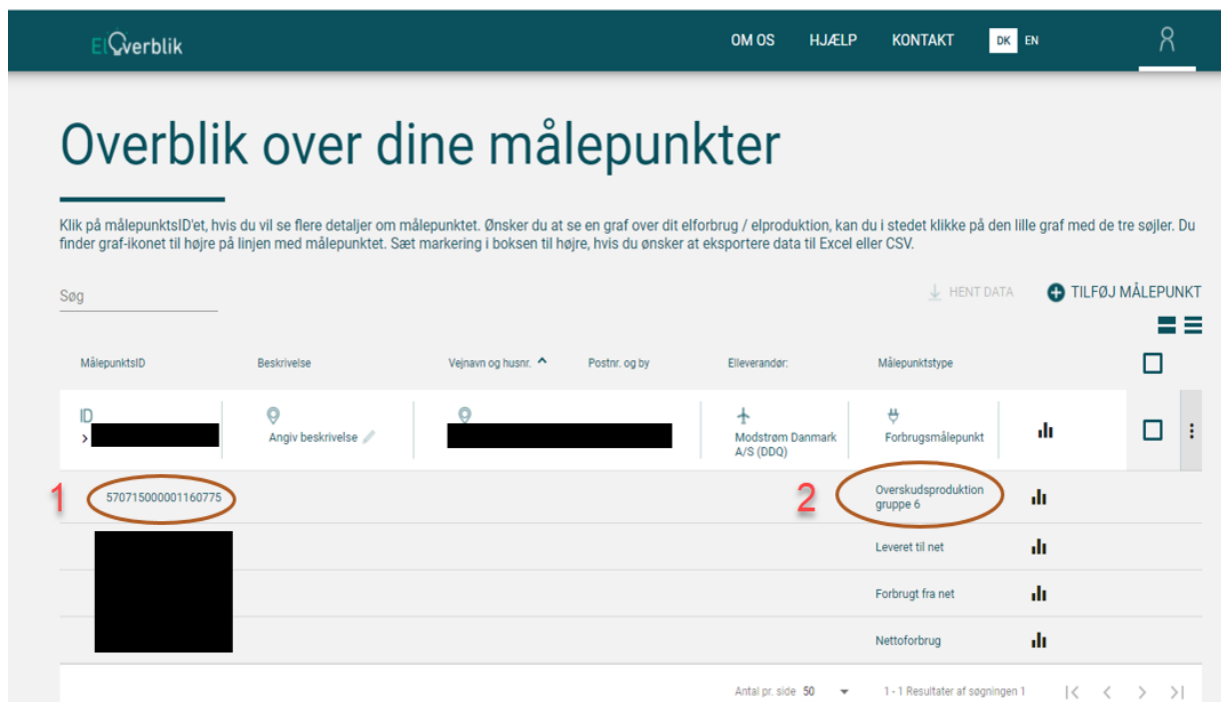


The image shows a screenshot of the Eloverblik website. The main header features the Eloverblik logo and navigation links for 'OM OS', 'HJÆLP', 'KONTAKT', and language options 'DK' and 'EN'. The main content area has a large teal banner with the text 'DIREKTE ADGANG TIL DIT ELOVERBLIK' and illustrations of a laptop, a smartphone, and a lightbulb. Below the banner, there are two buttons: 'PRIVAT' and 'ERHVERV'. A 'SPØRGSMÅL? - KONTAKT DIN ELLEVERANDØR' section is visible at the bottom left. An inset window shows the login process, with a 'Log ind med Nemid' section and a 'Login' form. The form includes a 'NEM ID' field, a 'Bruger-id' field, and an 'Adgangskode' field. A 'Næste' button is at the bottom of the form. On the right side of the inset window, there is a sidebar with 'Om Eloverblik' and 'Driftsinfo' sections.

Når elkunden (sælger) er logget ind på Eloverblik kommer nedenstående billede frem.

På Eloverblik kan tidligere ejer (sælger) se hvilken anlægsadresse han/hun er tilknyttet som elkunde.

- 1) Under anlægsadressen vil solcelleanlægget eller husstandsvindmøllen fremgå med et 18 cifret GSRN nr., under overskriften "MålepunktsID", jf. nedenstående billede.
- 2) Under overskriften "målepunktstype" vil solcelleanlægget eller husstandsvindmøllens afregningsgruppe fremgå, jf. nedenstående billede.



Overblik over dine målepunkter

Klik på målepunktsID'et, hvis du vil se flere detaljer om målepunktet. Ønsker du at se en graf over dit elforbrug / elproduktion, kan du i stedet klikke på den lille graf med de tre søjler. Du finder graf-ikonet til højre på linjen med målepunktet. Sæt markering i boksen til højre, hvis du ønsker at eksportere data til Excel eller CSV.

Søg HENT DATA + TILFØJ MÅLEPUNKT

MålepunktsID	Beskrivelse	Vejnavn og husnr. ^	Postnr. og by	Elleverandør	Målepunktstype
1 570715000001160775	Angiv beskrivelse			Modstrøm Danmark A/S (DDQ)	2 Forbrugsmålepunkt
					Overskudsproduktion gruppe 6
					Leveret til net
					Forbrugt fra net
					Nettoforbrug

Antal pr. side 50 1 - 1 Resultater af søgningen 1

Eloverblik leveres af Energinet. Hvis I har yderligere spørgsmål, efter gennemgang af vejledningen, kan tidligere ejer (sælger) kontakte sin elleverandør, eller Datahub Support hos Energinet på mail datahub@energinet.dk.

I kan læse mere om Eloverblik på Energinets hjemmeside her:

<https://energinet.dk/EI/Private-husstande-og-virksomheder/Eloverblik>